



Universidad Tecnológica el Retoño
Estado de Situación Financiera
Al 30 de Noviembre de 2020 y 2019
(Pesos)

CONCEPTO	Año		CONCEPTO	Año	
	2020	2019		2020	2019
ACTIVO			PASIVO		
<i>Activo Circulante</i>			<i>Pasivo Circulante</i>		
Efectivo y Equivalentes	14,206,764	8,108,071	Cuentas por Pagar a Corto Plazo		
Derechos a Recibir Efectivo o Equivalentes	2,105,049	2,202,662	Documentos por Pagar a Corto Plazo	1,718,472	2,377,490
Derechos a Recibir Bienes o Servicios	0	0	Porción a Corto Plazo de la Deuda Pública a Largo Plazo	0	0
Inventarios	0	0	Títulos y Valores a Corto Plazo	0	0
Almacenes	0	0	Pasivos Diferidos a Corto Plazo	0	0
Estimación por Pérdida o Deterioro de Activos Circulantes	0	0	Fondos y Bienes de Terceros en Garantía y/o Administración a Corto Plazo	0	0
Otros Activos Circulantes	194,035	91,880	Provisiones a Corto Plazo	0	0
Total de Activos Circulantes	16,505,848	10,402,613	Otros Pasivos a Corto Plazo	0	0
<i>Activo No Circulante</i>			Total de Pasivos Circulantes	1,718,472	2,377,490
Inversiones Financieras a Largo Plazo	0	0	<i>Pasivo No Circulante</i>		
Derechos a Recibir Efectivo o Equivalentes a Largo Plazo	0	0	Cuentas por Pagar a Largo Plazo		
Bienes Inmuebles, Infraestructura y Construcciones en Proceso	107,004,807	106,486,365	Documentos por Pagar a Largo Plazo	0	0
Bienes Muebles	31,759,354	31,152,644	Deuda Pública a Largo Plazo	0	0
Activos Intangibles	1,777,315	1,241,105	Pasivos Diferidos a Largo Plazo	0	0
Depreciación, Deterioro y Amortización Acumulada de Bienes	-30,376,792	-30,376,792	Fondos y Bienes de Terceros en Garantía y/o en Administración a Largo Plazo	0	0
Activos Diferidos	0	0	Provisiones a Largo Plazo	0	0
Estimación por Pérdida o Deterioro de Activos no Circulantes	0	0	Total de Pasivos No Circulantes	0	0
Otros Activos no Circulantes	322,632	322,632	Total del Pasivo	1,718,472	2,377,490
Total de Activos No Circulantes	110,487,316	108,825,954	HACIENDA PÚBLICA/ PATRIMONIO		
Total del Activo	126,993,163	119,228,567	<i>Hacienda Pública/Patrimonio Contribuido</i>	56,724,920	56,724,920
			Aportaciones		
			Donaciones de Capital	45,298,136	45,298,136
			Actualización de la Hacienda Pública / Patrimonio	11,426,784	11,426,784
				0	0
			<i>Hacienda Pública/Patrimonio Generado</i>	68,549,772	60,126,157
			Resultados del Ejercicio (Ahorro / Desahorro)	8,406,567	-2,051,199
			Resultados de Ejercicios Anteriores	59,716,112	61,750,662
			Revalúos	0	0
			Reservas	0	0
			Rectificaciones de Resultados de Ejercicios Anteriores	427,093	426,695
			Exceso o Insuficiencia en la Actualización de la Hacienda Pública/Patrimonio	0	0
			Resultado por Posición Monetaria	0	0
			Resultado por Tenencia de Activos no Monetarios	0	0
				0	0
			Total Hacienda Pública/ Patrimonio	125,274,691	116,851,077
			Total del Pasivo y Hacienda Pública / Patrimonio	126,993,163	119,228,567

Bajo protesta de decir verdad declaramos que los Estados Financieros y sus Notas son razonablemente correctos y responsabilidad del emisor

EMMANUEL CARRILLO MARTÍNEZ
RECTOR



LIC JOSÉ ANTONIO LOERA GAYTÁN
DIRECTOR DE ADMINISTRACIÓN Y FINANZAS

Concepto	2020	2019	Concepto	2020	2019
INGRESOS Y OTROS BENEFICIOS			GASTOS Y OTRAS PÉRDIDAS		
Ingresos de la Gestión			Gastos de Funcionamiento		
Impuestos	11,140,333	17,087,450	Servicios Personales	34,512,948	42,571,177
Cuotas y Aportaciones de Seguridad Social	0	0	Materiales y Suministros	23,137,002	20,977,529
Contribuciones de Mejoras	0	0	Servicios Generales	1,644,575	1,975,506
Derechos	0	0		9,731,371	19,618,141
Productos	8,505	5,291,379	Transferencia, Asignaciones, Subsidios y Otras Ayudas	259,092	232,452
Aprovechamientos	3,100	114,149	Transferencias Internas y Asignaciones al Sector Público	0	0
Ingresos por Venta de Bienes y Prestación de Servicios	5,551	120,920	Transferencias al Resto del Sector Público	0	0
	11,123,177	11,561,002	Subsidios y Subvenciones	0	0
Participaciones, Aportaciones, Convenios, Incentivos Derivados de la Colaboración Fiscal, Fondos Distintos de Aportaciones, Transferencias, Asignaciones, Subsidios y Subvenciones, y Pensiones y Jubilaciones	32,038,255	32,685,149	Ayudas Sociales	258,990	232,452
Participaciones, Aportaciones, Convenios, Incentivos Derivados de la Colaboración Fiscal, Fondos Distintos de Aportaciones	0	524,030	Pensiones y Jubilaciones	0	0
Transferencias, Asignaciones, Subsidios y Subvenciones, y Pensiones y Jubilaciones	32,038,255	32,161,119	Transferencias a Fideicomisos, Mandatos y Contratos Análogos	0	0
Otros Ingresos y Beneficios			Transferencias a la Seguridad Social	0	0
Ingresos Financieros	20	870,889	Donativos	0	0
Incremento por Variación de Inventarios	0	0	Transferencias al Exterior	102	0
Disminución del Exceso de Estimaciones por Pérdida o Deterioro u Obsolescencia	0	0	Participaciones y Aportaciones		
Disminución del Exceso de Provisiones	0	0	Participaciones	0	0
Otros Ingresos y Beneficios Varios	0	0	Aportaciones	0	0
Total de Ingresos y Otros Beneficios	43,178,607	50,643,487	Convenios	0	0
			Intereses, Comisiones y Otros Gastos de la Deuda Pública		
			Intereses de la Deuda Pública	0	0
			Comisiones de la Deuda Pública	0	0
			Gastos de la Deuda Pública	0	0
			Costo por Coberturas	0	0
			Apoyos Financieros	0	0
			Otros Gastos y Pérdidas Extraordinarias		
			Estimaciones, Depreciaciones, Deterioros, Obsolescencia y Amortizaciones	0	0
			Provisiones	0	0
			Disminución de Inventarios	0	0
			Aumento por Insuficiencia de Estimaciones por Pérdida o Deterioro u Obsolescencia	0	0
			Aumento por Insuficiencia de Provisiones	0	0
			Otros Gastos	0	0
			Inversión Pública		
			Inversión Pública no Capitalizable	0	0
				0	0
			Total de Gastos y Otras Pérdidas	34,772,040	42,803,629
			Resultados del Ejercicio (Ahorro/Desahorro)	8,406,567	7,839,859

Bajo protesta de decir verdad declaramos que los Estados Financieros y sus Notas son razonablemente correctos y responsabilidad del emisor

EMMANUEL CARRILLO MARTINEZ
RECTOR



LIC. JOSÉ ANTONIO LOERA SAYTÁN
DIRECTOR DE ADMINISTRACION Y FINANZAS



Universidad Tecnológica el Retoño
 Estado de Cambios en la Situación Financiera
 Del 1 de Enero al 30 de Noviembre de 2020
 (Pesos)

Concepto	Origen	Aplicación	Concepto	Origen	Aplicación
ACTIVO	0	7,764,597	PASIVO	0	659,017
Activo Circulante	0	6,103,234	Pasivo Circulante	0	659,017
Efectivo y Equivalentes	0	6,098,693	Cuentas por Pagar a Corto Plazo	0	659,017
Derechos a Recibir Efectivo o Equivalentes	97,613	0	Documentos por Pagar a Corto Plazo	0	0
Derechos a Recibir Bienes o Servicios	0	0	Porción a Corto Plazo de la Deuda Pública a Largo Plazo	0	0
Inventarios	0	0	Títulos y Valores a Corto Plazo	0	0
Almacenes	0	0	Pasivos Diferidos a Corto Plazo	0	0
Estimación por Pérdida o Deterioro de Activos Circulantes	0	0	Fondos y Bienes de Terceros en Garantía y/o Administración a Corto Plazo	0	0
Otros Activos Circulantes	0	102,154	Provisiones a Corto Plazo	0	0
Activo No Circulante	0	1,661,362	Otros Pasivos a Corto Plazo	0	0
Inversiones Financieras a Largo Plazo	0	0	Pasivo No Circulante	0	0
Derechos a Recibir Efectivo o Equivalentes a Largo Plazo	0	0	Cuentas por Pagar a Largo Plazo	0	0
Bienes Inmuebles, Infraestructura y Construcciones en Proceso	0	518,443	Documentos por Pagar a Largo Plazo	0	0
Bienes Muebles	0	606,710	Deuda Pública a Largo Plazo	0	0
Activos Intangibles	0	536,210	Pasivos Diferidos a Largo Plazo	0	0
Depreciación, Deterioro y Amortización Acumulada de Bienes	0	0	Fondos y Bienes de Terceros en Garantía y/o en Administración a Largo Plazo	0	0
Activos Diferidos	0	0	Provisiones a Largo Plazo	0	0
Estimación por Pérdida o Deterioro de Activos no Circulantes	0	0			
Otros Activos no Circulantes	0	0	HACIENDA PÚBLICA/ PATRIMONIO	8,423,614	0
			Hacienda Pública/Patrimonio Contribuido	0	0
			Aportaciones	0	0
			Donaciones de Capital	0	0
			Actualización de la Hacienda Pública / Patrimonio	0	0
			Hacienda Pública/Patrimonio Generado	8,423,614	0
			Resultados del Ejercicio (Ahorro / Desahorro)	10,457,766	0
			Resultados de Ejercicios Anteriores	0	2,034,550
			Revalúos	0	0
			Reservas	0	0
			Rectificaciones de Resultados de Ejercicios Anteriores	398	0
			Exceso o Insuficiencia en la Actualización de la Hacienda Pública/Patrimonio	0	0
			Resultado por Posición Monetaria	0	0
			Resultado por Tenencia de Activos no Monetarios	0	0

Bajo protesta de decir verdad declaramos que los Estados Financieros y sus Notas son razonablemente correctos y responsabilidad del emisor

EMMANUEL CARRILLO MARTÍNEZ
 RECTOR



LIC. JOSÉ ANTONIO LOERA GAYTÁN
 DIRECTOR DE ADMINISTRACIÓN Y FINANZAS

Universidad Tecnológica el Retoño
Estado de Variación en la Hacienda Pública
Del 1 de Enero al 30 de Noviembre de 2020
(pesos)

Concepto	Hacienda Pública/Patrimonio Contribuido	Hacienda Pública/Patrimonio Generado de Ejercicios Anteriores	Hacienda Pública/Patrimonio Generado del Ejercicio	Exceso o Insuficiencia en la Actualización de la Hacienda Pública / Patrimonio	TOTAL
HACIENDA PÚBLICA/PATRIMONIO CONTRIBUIDO NETO DE 2019	56,724,920				
Aportaciones	45,298,136				56,724,920
Donaciones de Capital	11,426,784				45,298,136
Actualización de la Hacienda Pública/Patrimonio	0				11,426,784
					0
HACIENDA PÚBLICA /PATRIMONIO GENERADO NETO DE 2019		62,177,357	-2,051,199		60,126,157
Resultados del Ejercicio (Ahorro/Desahorro)			-2,051,199		-2,051,199
Resultados de Ejercicios Anteriores		61,750,662			61,750,662
Revalúos		0		0	0
Reservas		0		0	0
Rectificaciones de Resultados de Ejercicios Anteriores		426,695			426,695
					426,695
EXCESO O INSUFICIENCIA EN LA ACTUALIZACIÓN DE LA HACIENDA PÚBLICA/ PATRIMONIO NETO DE 2019				0	0
Resultado por Posición Monetaria				0	0
Resultado por Tenencia de Activos no Monetarios				0	0
				0	0
HACIENDA PÚBLICA / PATRIMONIO NETO FINAL DE 2019	56,724,920	62,177,357	-2,051,199	0	116,851,077
CAMBIOS EN LA HACIENDA PÚBLICA/PATRIMONIO CONTRIBUIDO NETO DE 2020	0				0
Aportaciones	0				0
Donaciones de Capital	0				0
Actualización de la Hacienda Pública/Patrimonio	0				0
	0				0
VARIACIONES DE LA HACIENDA PÚBLICA / PATRIMONIO GENERADO NETO DE 2020		-2,034,550	10,458,164		8,423,614
Resultados del Ejercicio (Ahorro/Desahorro)		-2,034,550	10,458,164		8,423,614
Resultados de Ejercicios Anteriores			8,406,567		8,406,567
Revalúos		-2,034,550	2,051,199		16,649
Reservas		0	0	0	0
Rectificaciones de Resultados de Ejercicios Anteriores		0	0		0
			398		398
CAMBIOS EN EL EXCESO O INSUFICIENCIA EN LA ACTUALIZACIÓN DE LA HACIENDA				0	0
Resultado por Posición Monetaria				0	0
Resultado por Tenencia de Activos no Monetarios				0	0
				0	0
HACIENDA PÚBLICA / PATRIMONIO NETO FINAL DE 2020	56,724,920	60,142,806	8,406,965	0	125,274,691

Bajo protesta de decir verdad declaramos que los Estados Financieros y sus Notas son razonablemente correctos y responsabilidad del emisor

EMMANUEL CARRILLO MARTÍNEZ
RECTOR



LIC. JOSÉ ANTONIO LOERA GAYTÁN
DIRECTOR DE ADMINISTRACIÓN Y FINANZAS



Universidad Tecnológica el Retoño
Estado de Flujos de Efectivo
Del 1 de Enero al 30 de Noviembre de 2020 y 2019
(Pesos)

Concepto	2020	2019	Concepto	2020	2019
Flujos de Efectivo de las Actividades de Operación			Flujos de Efectivo de las Actividades de Inversión		
Origen			Origen		
Impuestos	43,178,607	55,191,789	Bienes Inmuebles, Infraestructura y Construcciones en Proceso	0	0
Cuotas y Aportaciones de Seguridad Social	0	0	Bienes Muebles	0	0
Contribuciones de mejoras	0	0	Otros Orígenes de Inversión	0	0
Derechos	8,505	6,048,617	Aplicación	1,431,208	768,482
Productos	3,100	132,158	Bienes Inmuebles, Infraestructura y Construcciones en Proceso	367,635	27,635
Aprovechamientos	5,551	139,274	Bienes Muebles	527,364	7,12,427
Ingresos por Venta de Bienes y Prestación de Servicios	11,123,197	12,692,268	Otras Aplicaciones de Inversión	536,210	28,420
Participaciones, Aportaciones, Convenios, Incentivos Derivados de la Colaboración Fiscal y Fondos Distintos de Aportaciones	0	524,030	Flujos Netos de Efectivo por Actividades de Inversión	-1,431,208	-768,482
Transferencias, Asignaciones, Subsidios y Subvenciones, y Pensiones y Jubilaciones	32,038,255	35,655,441			
Otros Orígenes de Operación	0	0			
Aplicación	35,648,706	55,752,083	Flujo de Efectivo de las Actividades de Financiamiento		
Servicios Personales	22,915,753	24,733,040	Origen		
Materiales y Suministros	1,624,082	2,062,921	Endeudamiento Neto	0	0
Servicios Generales	9,670,147	21,578,982	Interno	0	0
Transferencias Internas y Asignaciones al Sector Público	0	0	Externo	0	0
Transferencias al resto del Sector Público	0	0	Otros Orígenes de Financiamiento	0	0
Subsidios y Subvenciones	0	0	Aplicación		
Ayudas Sociales	258,990	255,997	Servicios de la Deuda	0	0
Pensiones y Jubilaciones	0	0	Interno	0	0
Transferencias a Fideicomisos, Mandatos y Contratos Análogos	0	0	Externo	0	0
Transferencias a la Seguridad Social	0	0	Otras Aplicaciones de Financiamiento	0	0
Donativos	0	0	Flujos netos de Efectivo por Actividades de Financiamiento	0	0
Transferencias al Exterior	102	0			
Participaciones	0	0			
Aportaciones	0	0			
Convenios	0	0			
Otras Aplicaciones de Operación	1,179,633	7,121,143			
Flujos Netos de Efectivo por Actividades de Operación	7,529,901	-560,294	Incremento/Disminución Neta en el Efectivo y Equivalentes al Efectivo	6,098,693	-1,328,776
			Efectivo y Equivalentes al Efectivo al inicio del Ejercicio	8,108,071	9,436,847
			Efectivo y Equivalentes al Efectivo al final del Ejercicio	14,206,764	8,108,071

Bajo protesta de decir verdad declaramos que los Estados Financieros y sus Notas son razonablemente correctos y responsabilidad del emisor

EMMANUEL CARRILLO MARTÍNEZ
RECTOR

LIC. JOSÉ ANTONIO LOERA GAYTÁN
DIRECTOR DE ADMINISTRACIÓN Y FINANZAS



Universidad Tecnológica el Retoño
Estado Analítico del Activo
Del 1 de Enero al 30 de Noviembre de 2020
(Pesos)

Concepto	Saldo Inicial 1	Cargos del Periodo 2	Abonos del Periodo 3	Saldo Final 4=(1+2-3)	Variación del Periodo (4-1)
ACTIVO					
Activo Circulante	10,402,613	119,460,371	113,357,136	16,505,848	6,103,234
Efectivo y Equivalentes	8,108,071	72,297,032	66,198,339	14,206,764	6,098,693
Derechos a Recibir Efectivo o Equivalentes	2,202,662	47,040,002	47,137,615	2,105,049	-97,613
Derechos a Recibir Bienes o Servicios	0	0	0	0	0
Inventarios	0	0	0	0	0
Almacenes	0	0	0	0	0
Estimación por Pérdida o Deterioro de Activos Circulantes	0	0	0	0	0
Otros Activos Circulantes	91,880	123,336	21,182	194,035	102,154
Activo No Circulante	108,825,954	1,661,362	0	110,487,316	1,661,362
Inversiones Financieras a Largo Plazo	0	0	0	0	0
Derechos a Recibir Efectivo o Equivalentes a Largo Plazo	0	0	0	0	0
Bienes Inmuebles, Infraestructura y Construcciones en Proceso	106,486,365	518,443	0	107,004,807	518,443
Bienes Muebles	31,152,644	606,710	0	31,759,354	606,710
Activos Intangibles	1,241,105	536,210	0	1,777,315	536,210
Depreciación, Deterioro y Amortización Acumulada de Bienes	-30,376,792	0	0	-30,376,792	0
Activos Diferidos	0	0	0	0	0
Estimación por Pérdida o Deterioro de Activos no Circulantes	0	0	0	0	0
Otros Activos no Circulantes	322,632	0	0	322,632	0
TOTAL DEL ACTIVO	119,228,567	121,121,733	113,357,136	126,993,163	7,764,597

Bajo protesta de decir verdad declaramos que los Estados Financieros y sus Notas son razonablemente correctos y responsabilidad del emisor

EMMANUEL CARRILLO MARTÍNEZ
RECTOR



LIC. JOSÉ ANTONIO LOERA GAYTÁN
DIRECTOR DE ADMINISTRACIÓN Y FINANZAS




Universidad Tecnológica el Retoño
 Estado Analítico de la Deuda y Otros Pasivos
 Del 1 de Enero al 30 de Noviembre de 2020
 (Pesos)

Denominación de las Deudas	Moneda de Contratación	Institución o País Acreedor	Saldo Inicial del Periodo	Saldo Final del Periodo
DEUDA PÚBLICA				
Corto Plazo				
Deuda Interna				
Instituciones de Crédito	Peso	México	0	0
Títulos y Valores	Peso	México	0	0
Arrendamientos Financieros	Peso	México	0	0
Deuda Externa				
Organismos Financieros Internacionales	Peso	México	0	0
Deuda Bilateral	Peso	México	0	0
Títulos y Valores	Peso	México	0	0
Arrendamientos Financieros	Peso	México	0	0
Subtotal a Corto Plazo			0	0
Largo Plazo				
Deuda Interna				
Instituciones de Crédito	Peso	México	0	0
Títulos y Valores	Peso	México	0	0
Arrendamientos Financieros	Peso	México	0	0
Deuda Externa				
Organismos Financieros Internacionales	Peso	México	0	0
Deuda Bilateral	Peso	México	0	0
Títulos y Valores	Peso	México	0	0
Arrendamientos Financieros			0	0
Subtotal a Largo Plazo			0	0
Otros Pasivos	Peso	México	2,377,490	1,718,472
Total de Deuda y Otros Pasivos			2,377,490	1,718,472

Bajo protesta de decir verdad declaramos que los Estados Financieros y sus Notas son razonablemente correctos y responsabilidad del emisor

EMMANUEL CARRILLO MARTÍNEZ
RECTOR



LIC. JOSÉ ANTONIO LOERA GAYTÁN
DIRECTOR DE ADMINISTRACIÓN Y FINANZAS





BIS
UNIVERSITIES

Universidad Tecnológica el Retoño
Informe de Pasivos Contingentes
Del 1 de Enero al 30 de Noviembre de 2020
(Pesos)


"En cumplimiento a lo dispuesto en los artículos 46, fracción I, inciso d, y 52 de la Ley General de Contabilidad Gubernamental, y de conformidad con lo establecido en el capítulo VII, numeral III, inciso g) del Manual de Contabilidad Gubernamental emitido por el CONAC, el ente público informa lo siguiente:"

Cuenta	Concepto	Importe
NO APLICA		
TOTAL		

Bajo protesta de decir verdad declaramos que los Estados Financieros y sus Notas son razonablemente correctos y responsabilidad del emisor


EMMANUEL CARRILLO MARTINEZ
RECTOR




LIC JOSÉ ANTONIO LOERA GAYTÁN
DIRECTOR DE ADMINISTRACION Y
FINANZAS

Rubro de Ingresos	Ingreso					Diferencia (6= 5 - 1)
	Estimado	Ampliaciones y Reducciones	Modificado	Devengado	Recaudado	
	(1)	(2)	(3= 1 + 2)	(4)	(5)	
Impuestos	0	0	0	0	0	0
Cuotas y Aportaciones de Seguridad Social	0	0	0	0	0	0
Contribuciones de Mejoras	0	0	0	0	0	0
Derechos	0	0	0	0	0	0
Productos	0	0	0	8,505	8,505	8,505
Aprovechamientos	0	0	0	3,100	3,100	3,100
Ingresos por Venta de Bienes, Prestación de Servicios y Otros Ingresos	6,578,000	0	6,578,000	11,123,197	11,123,197	4,545,197
Participaciones, Aportaciones, Convenios, Incentivos Derivados de la Colaboración Fiscal y Fondos Distintos de Aportaciones	0	0	0	0	0	0
Transferencias, Asignaciones, Subsidios y Subvenciones, y Pensiones y Jubilaciones	29,754,947	0	29,754,947	32,038,255	32,038,255	2,283,308
Ingresos Derivados de Financiamientos	0	0	0	0	0	0
Total	36,332,947	0	36,332,947	43,178,607	43,178,607	0
				Ingresos excedentes¹		6,845,660

Estado Analítico de Ingresos Por Fuente de Financiamiento	Ingreso					Diferencia (6= 5 - 1)
	Estimado	Ampliaciones y Reducciones	Modificado	Devengado	Recaudado	
	(1)	(2)	(3= 1 + 2)	(4)	(5)	
Ingresos del Poder Ejecutivo Federal o Estatal y de los Municipios						
Impuestos	0	0	0	0	0	0
Cuotas y Aportaciones de Seguridad Social	0	0	0	0	0	0
Contribuciones de Mejoras	0	0	0	0	0	0
Derechos	0	0	0	0	0	0
Productos	0	0	0	8,505	8,505	8,505
Aprovechamientos	0	0	0	3,100	3,100	3,100
Participaciones, Aportaciones, Convenios, Incentivos Derivados de la Colaboración Fiscal y Fondos Distintos de Aportaciones	0	0	0	5,551	5,551	5,551
Transferencias, Asignaciones, Subsidios y Subvenciones, y Pensiones y Jubilaciones	29,754,947	0	29,754,947	32,038,255	32,038,255	2,283,308
			0			0
Ingresos de los Entes Públicos de los Poderes Legislativo y Judicial, de los Órganos Autónomos y del Sector Paraestatal o Paramunicipal, así como de las Empresas Productivas del Estado						
Cuotas y Aportaciones de Seguridad Social	0	0	0	0	0	0
Productos	0	0	0	0	0	0
Ingresos por Venta de Bienes, Prestación de Servicios y Otros Ingresos	6,578,000	0	6,578,000	11,123,197	11,123,197	4,545,197
Transferencias, Asignaciones, Subsidios y Subvenciones, y Pensiones y Jubilaciones	0	0	0	0	0	0
Ingresos derivados de financiamiento						
Ingresos Derivados de Financiamientos	0	0	0	0	0	0
Total	36,332,947	0	36,332,947	43,178,607	43,178,607	0
				Ingresos excedentes		6,845,660

EMMANUEL CARRILLO MARTÍNEZ
RECTOR



LIC. JOSÉ ANTONIO LOERA GAYTÁN
DIRECTOR DE ADMINISTRACIÓN Y FINANZAS

Concepto	Egresos					Subejercicio 6 = (3 - 4)
	Aprobado	Ampliaciones/ (Reducciones)	Modificado	Devengado	Pagado	
	1	2	3 = (1 + 2)	4	5	
Sin Ramo/Dependencia	\$2,178,855	\$753,026	\$2,931,881	\$2,549,864	\$2,549,864	\$382,017
RECTORIA	\$0	\$102,752	\$102,752	\$92,443	\$92,443	\$10,309
OFICINA DEL RECTOR	\$1,053,696	\$271,303	\$1,324,999	\$1,109,498	\$1,109,498	\$215,502
DEPARTAMENTO JURIDICO	\$150,432	\$52,442	\$202,874	\$165,191	\$165,191	\$37,682
PLANEACION Y EVALUACION	\$220,323	\$99,712	\$320,035	\$249,417	\$249,417	\$70,618
SERVICIOS ESCOLARES- CONTROL ESCOLAR	\$378,811	\$297,210	\$676,021	\$649,038	\$649,038	\$26,983
CALIDAD Y PROCESOS	\$215,744	-\$70,393	\$145,351	\$136,323	\$136,323	\$9,028
EVALUACIÓN DOCENTE	\$14,520	\$0	\$14,520	\$7,770	\$7,770	\$6,750
ÓRGANO DE CONTROL INTERNO	\$145,329	\$0	\$145,329	\$140,184	\$140,184	\$5,145
DIRECCION DE ADMINISTRACION Y FINANZAS	\$22,703,007	-\$1,785,754	\$20,917,253	\$15,243,908	\$15,055,939	\$5,673,344
OFICINA DE ADMINISTRACION Y FINANZAS	\$12,707,904	-\$2,610,278	\$10,097,627	\$8,091,173	\$8,087,571	\$2,006,454
RECURSOS HUMANOS	\$537,194	-\$49,886	\$487,308	\$429,973	\$429,973	\$57,336
DEPARTAMENTO DE CONTABILIDAD	\$422,375	\$39,092	\$461,467	\$460,443	\$433,943	\$1,024
PROGRAMACION Y PRESUPUESTO	\$222,529	\$21,307	\$243,836	\$240,001	\$240,001	\$3,835
DEPARTAMENTO DE EGRESOS Y ADQUISICIONES	\$105,817	\$35,654	\$141,471	\$143,264	\$143,264	-\$1,793
TECNOLOGIAS DE LA INFORMACION Y REDES	\$948,397	-\$89,248	\$859,149	\$676,877	\$676,877	\$182,272
REDES Y TELECOMUNICACIONES	\$149,106	\$64,430	\$213,536	\$191,055	\$191,055	\$22,481
INFRAESTRUCTURA Y MANTENIMIENTO	\$6,857,053	\$767,194	\$7,624,247	\$4,369,767	\$4,211,899	\$3,254,479
PARAMÉDICO - ENFERMERIA	\$51,187	-\$9,846	\$41,341	\$32,311	\$32,311	\$9,030
NEXT GENERATION	\$35,273	\$10,137	\$45,410	\$32,342	\$32,342	\$13,068
SERVICIOS GENERALES	\$159,906	-\$12,559	\$147,348	\$124,193	\$124,193	\$23,155
SUSTENTABILIDAD	\$186,786	\$53,499	\$240,284	\$193,847	\$193,847	\$46,437
CONTROL PATRIMONIAL	\$319,481	-\$5,252	\$314,229	\$258,663	\$258,663	\$55,566
DIRECCION ACADEMICA	\$12,679,015	\$4,764,021	\$17,443,036	\$15,015,656	\$14,936,310	\$2,427,379
OFICINA DE DIRECCION ACADEMICA	\$5,047,894	-\$340,001	\$4,707,893	\$2,746,609	\$2,746,609	\$1,961,284
IDIOMAS	\$2,975,983	\$2,730,128	\$5,706,111	\$5,621,773	\$5,542,427	\$84,338
CARRERAS TECNOLOGICAS	\$2,058,762	\$1,122,585	\$3,181,347	\$2,793,062	\$2,793,062	\$388,285
CARRERAS ECONOMICO-ADMINISTRATIVAS	\$1,837,923	\$994,829	\$2,832,751	\$2,832,683	\$2,832,683	\$68
TUTORIAS Y ASESORIA PSICOPEDAGOGICA	\$758,454	\$256,481	\$1,014,934	\$1,021,529	\$1,021,529	-\$6,595
VINCULACION Y EXTENSION UNIVERSITARIA	\$1,760,123	\$1,886,944	\$3,647,067	\$3,389,292	\$3,358,168	\$257,776
OFICINA DE VINCULACION Y EXTENSION UNIVERSITARIA	\$538,018	-\$80,102	\$457,916	\$437,896	\$437,896	\$20,020
ASUNTOS INTERNACIONALES	\$287,166	\$230,208	\$517,375	\$513,724	\$513,724	\$3,651
DIFUSION Y PRENSA	\$192,792	-\$29,953	\$162,839	\$84,453	\$84,453	\$78,386
PROMOCIÓN Y COMUNICACIÓN	\$212,934	-\$38,210	\$174,724	\$172,302	\$172,302	\$2,422
PARAESCOLARES	\$387,588	\$358,573	\$746,161	\$741,619	\$741,619	\$4,542
DISEÑO GRÁFICO	\$11,450	\$0	\$11,450	\$1,740	\$1,740	\$9,710
DISEÑO DIGITAL	\$22,370	\$153,555	\$175,925	\$175,924	\$175,924	\$1
CENTRO DE IDIOMAS	\$56,040	\$1,130,388	\$1,186,428	\$1,055,267	\$1,024,951	\$131,161
BLIBLIOTECA- LEARNING COMMONS	\$22,370	\$24,068	\$46,438	\$38,557	\$38,557	\$7,881
CENTRO DE REALIDAD VIRTUAL	\$29,394	\$138,418	\$167,812	\$167,810	\$167,810	\$2
Total del Gasto	\$39,321,000	\$5,618,237	\$44,939,237	\$36,198,720	\$35,900,281	\$8,740,517

EMMANUEL CARRILLO MARTÍNEZ
 RECTOR



LIC. JOSÉ ANTONIO LOERA GAYTÁN
 DIRECTOR DE ADMINISTRACION Y FINANZAS

Concepto	Egresos					Subejercicio 6 = (3 - 4)
	Aprobado	Ampliaciones/ (Reducciones)	Modificado	Devengado	Pagado	
	1	2	3 = (1 + 2)	4	5	
Servicios Personales	25,013,451	942,069	25,955,520	22,915,753	22,915,753	3,039,767
Remuneraciones al Personal de Carácter Permanente	4,241,064	-1,681,288	2,559,776	1,697,565	1,697,565	862,212
Remuneraciones al Personal de Carácter Transitorio	13,246,282	1,444,837	14,691,119	13,279,128	13,279,128	1,411,991
Remuneraciones Adicionales y Especiales	2,329,031	6,586	2,335,617	1,877,498	1,877,498	458,119
Seguridad Social	1,996,674	896,055	2,892,729	2,864,259	2,864,259	28,470
Otras Prestaciones Sociales y Económicas	3,200,400	275,880	3,476,280	3,197,304	3,197,304	278,976
Previsiones	0	0	0	0	0	0
Pago de Estímulos a Servidores Públicos	0	0	0	0	0	0
Materiales y Suministros	1,789,142	261,567	2,050,708	1,631,142	1,624,082	419,566
Materiales de Administración, Emisión de Documentos y Artículos Oficiales	832,891	243,075	1,075,966	812,749	812,749	263,217
Alimentos y Utensilios	62,963	40,541	103,504	94,288	94,288	9,216
Materias Primas y Materiales de Producción y Comercialización	45,000	-45,000	0	0	0	0
Materiales y Artículos de Construcción y de Reparación	64,975	13,481	78,456	54,633	47,573	23,823
Productos Químicos, Farmacéuticos y de Laboratorio	52,194	120,853	173,048	139,262	139,262	33,786
Combustibles, Lubricantes y Aditivos	64,921	154,312	219,233	189,875	189,875	29,358
Vestuario, Blancos, Prendas de Protección y Artículos Deportivos	126,608	91,678	218,286	205,157	205,157	13,129
Materiales y Suministros Para Seguridad	0	0	0	0	0	0
Herramientas, Refacciones y Accesorios Menores	539,590	-357,374	182,216	135,179	135,179	47,037
Servicios Generales	9,349,757	2,794,834	12,144,591	9,731,371	9,670,147	2,413,220
Servicios Básicos	1,026,339	-191,947	834,392	590,643	587,099	243,749
Servicios de Arrendamiento	1,032,420	681,670	1,714,090	1,502,548	1,502,548	211,543
Servicios Profesionales, Científicos, Técnicos y Otros Servicios	2,783,942	1,641,531	4,425,473	3,499,950	3,443,133	925,523
Servicios Financieros, Bancarios y Comerciales	466,400	-35,453	430,947	394,366	394,366	36,582
Servicios de Instalación, Reparación, Mantenimiento y Conservación	2,068,674	798,207	2,866,881	2,180,820	2,180,820	686,061
Servicios de Comunicación Social y Publicidad	282,850	342	283,192	211,792	211,792	71,400
Servicios de Traslado y Viáticos	560,009	47,849	607,858	498,127	498,127	109,731
Servicios Oficiales	436,050	-161,117	274,933	179,667	178,860	95,266
Otros Servicios Generales	693,074	13,750	706,824	673,460	673,402	33,365
Transferencias, Asignaciones, Subsidios y Otras Ayudas	152,400	124,462	276,862	259,092	259,092	17,770
Transferencias Internas y Asignaciones al Sector Público	0	0	0	0	0	0
Transferencias al Resto del Sector Público	0	0	0	0	0	0
Subsidios y Subvenciones	0	0	0	0	0	0
Ayudas Sociales	152,400	124,360	276,760	258,990	258,990	17,770
Pensiones y Jubilaciones	0	0	0	0	0	0
Transferencias a Fideicomisos, Mandatos y Otros Análogos	0	0	0	0	0	0
Transferencias a la Seguridad Social	0	0	0	0	0	0
Donativos	0	0	0	0	0	0
Transferencias al Exterior	0	102	102	102	102	0
Bienes Muebles, Inmuebles e Intangibles	16,250	1,745,861	1,762,111	1,142,920	1,063,574	619,191
Mobiliario y Equipo de Administración	1,000	644,491	645,491	469,274	389,928	176,217
Mobiliario y Equipo Educativo y Recreativo	0	530,392	530,392	87,418	87,418	442,974
Equipo e Instrumental Médico y de Laboratorio	0	0	0	0	0	0
Vehículos y Equipo de Transporte	0	0	0	0	0	0
Equipo de Defensa y Seguridad	0	7,412	7,412	7,412	7,412	0
Maquinaria, Otros Equipos y Herramientas	15,250	27,355	42,605	42,605	42,605	0
Activos Biológicos	0	0	0	0	0	0
Bienes Inmuebles	0	0	0	0	0	0
Activos Intangibles	0	536,210	536,210	536,210	536,210	0
Inversión Pública	3,000,000	-250,556	2,749,444	518,443	367,635	2,231,002
Obra Pública en Bienes de Dominio Público	0	371,714	371,714	79,000	79,000	292,714
Obra Pública en Bienes Propios	3,000,000	-622,270	2,377,730	439,443	288,635	1,938,287
Proyectos Productivos y Acciones de Fomento	0	0	0	0	0	0



Concepto	Egresos					Subejercicio
	Aprobado	Ampliaciones/ (Reducciones)	Modificado	Devengado	Pagado	
	1	2	3 = (1 + 2)	4	5	
Inversiones Financieras y Otras Provisiones	0	0	0	0	0	0
Inversiones Para el Fomento de Actividades Productivas	0	0	0	0	0	0
Acciones y Participaciones de Capital	0	0	0	0	0	0
Compra de Títulos y Valores	0	0	0	0	0	0
Concesión de Préstamos	0	0	0	0	0	0
Inversiones en Fideicomisos, Mandatos y Otros Análogos	0	0	0	0	0	0
Otras Inversiones Financieras	0	0	0	0	0	0
Provisiones para Contingencias y Otras Erogaciones Especiales	0	0	0	0	0	0
Participaciones y Aportaciones	0	0	0	0	0	0
Participaciones	0	0	0	0	0	0
Aportaciones	0	0	0	0	0	0
Convenios	0	0	0	0	0	0
Deuda Pública	0	0	0	0	0	0
Amortización de la Deuda Pública	0	0	0	0	0	0
Intereses de la Deuda Pública	0	0	0	0	0	0
Comisiones de la Deuda Pública	0	0	0	0	0	0
Gastos de la Deuda Pública	0	0	0	0	0	0
Costo por Coberturas	0	0	0	0	0	0
Apoyos Financieros	0	0	0	0	0	0
Adeudos de Ejercicios Fiscales Anteriores (Adefas)	0	0	0	0	0	0
Total del Gasto	39,321,000	5,618,237	44,939,237	36,198,720	35,900,281	8,740,517

EMMANUEL CARRILLO MARTÍNEZ
 RECTOR

P.A. 
 LIC JOSÉ ANTONIO LOERA GAYTÁN
 DIRECTOR DE ADMINISTRACION Y FINANZAS



Universidad Tecnológica el Retoño
 Estado Analítico del Ejercicio del Presupuesto de Egresos
 Clasificación Funcional (Finalidad y Función)
 Del 1 de Enero al 30 de Noviembre de 2020

Concepto	Egresos					Subejercicio 6 = (3 - 4)
	Aprobado	Ampliaciones/ (Reducciones)	Modificado	Devengado	Pagado	
	1	2	3 = (1 + 2)	4	5	
Gobierno	0	0	0	0	0	0
Legislación			0			0
Justicia			0			0
Coordinación de la Política de Gobierno			0			0
Relaciones Exteriores			0			0
Asuntos Financieros y Hacendarios			0			0
Seguridad Nacional			0			0
Asuntos de Orden Público y de Seguridad Interior			0			0
Otros Servicios Generales			0			0
Desarrollo Social	39,321,000	5,618,237	44,939,237	36,198,720	35,900,281	8,740,517
Protección Ambiental			0			0
Vivienda y Servicios a la Comunidad			0			0
Salud			0			0
Recreación, Cultura y Otras Manifestaciones Sociales			0			0
Educación	39,321,000	5,618,237	44,939,237	36,198,720	35,900,281	8,740,517
Protección Social			0			0
Otros Asuntos Sociales			0			0
Desarrollo Económico	0	0	0	0	0	0
Asuntos Económicos, Comerciales y Laborales en General			0			0
Agropecuaria, Silvicultura, Pesca y Caza			0			0
Combustibles y Energía			0			0
Minería, Manufacturas y Construcción			0			0
Transporte			0			0
Comunicaciones			0			0
Turismo			0			0
Ciencia, Tecnología e Innovación			0			0
Otras Industrias y Otros Asuntos Económicos			0			0
Otras no Clasificadas en Funciones Anteriores	0	0	0	0	0	0
Transacciones de la Deuda Pública / Costo Financiero de la Deuda			0			0
Transferencias, Participaciones y Aportaciones entre Diferentes Niveles y Ordenes de Gobierno			0			0
Saneamiento del Sistema Financiero			0			0
Adeudos de Ejercicios Fiscales Anteriores			0			0
Total del Gasto	39,321,000	5,618,237	44,939,237	36,198,720	35,900,281	8,740,517

EMMANUEL CARRILLO MARTÍNEZ
 RECTOR


P.A.
 LIC JOSÉ ANTONIO LOERA GAYTÁN
 DIRECTOR DE ADMINISTRACION Y FINANZAS



BIS
UNIVERSITIES

Universidad Tecnológica el Retoño
Estado Analítico del Ejercicio del Presupuesto de Egresos
Clasificación Económica (por Tipo de Gasto)
Del 1 de Enero al 30 de Noviembre de 2020

Concepto	Egresos					Subejercicio 6 = (3 - 4)
	Aprobado	Ampliaciones/ (Reducciones)	Modificado	Devengado	Pagado	
	1	2	3 = (1 + 2)	4	5	
Gasto Corriente	36,304,750	4,121,700	40,426,450	34,537,358	34,469,073	5,889,093
Gasto de Capital	3,016,250	1,496,536	4,512,786	1,661,362	1,431,208	2,851,424
Amortización de la Deuda y Disminución de Pasivos	0	0	0	0	0	0
Pensiones y Jubilaciones	0	0	0	0	0	0
Participaciones	0	0	0	0	0	0
Total del Gasto	39,321,000	5,618,237	44,939,237	36,198,720	35,900,281	8,740,517


EMMANUEL CARRILLO MARTÍNEZ
RECTOR





LIC JOSÉ ANTONIO LOERA GAYTÁN
DIRECTOR DE ADMINISTRACION Y FINANZAS

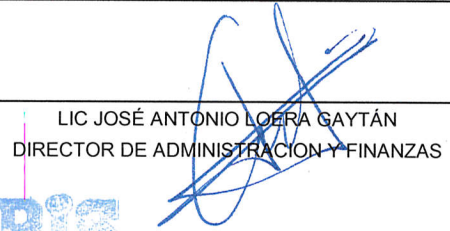


Universidad Tecnológica el Retoño
Endeudamiento Neto
Del 1 de Enero al 30 de Noviembre de 2020

Identificación de Crédito o Instrumento	Contratación/Colocación	Amortización	Endeudamiento Neto
	A	B	C = A - B
Creditos Bancarios			
			0
			0
			0
			0
			0
			0
			0
			0
			0
			0
Total Créditos Bancarios	0	0	0
Otros Instrumentos de Deuda			
			0
			0
			0
			0
			0
			0
			0
			0
			0
			0
Total Otros Instrumentos de Deuda	0	0	0
TOTAL	0	0	0

NO APLICA


EMMANUEL CARRILLO MARTÍNEZ
RECTOR


LIC JOSÉ ANTONIO LOERA GAYTÁN
DIRECTOR DE ADMINISTRACIÓN Y FINANZAS





Universidad Tecnológica el Retoño
 Intereses de la Deuda
 Del 1 de Enero al 30 de Noviembre de 2020

Identificación de Crédito o Instrumento	Devengado	Pagado
Créditos Bancarios		
Total de intereses de Créditos Bancarios	0	0
Otros Instrumentos de Deuda		
Total de intereses de Otros Instrumentos de Deuda	0	0
TOTAL	0	0

NO APLICA

[Handwritten Signature]

EMMANUEL CARRILLO MARTÍNEZ
 RECTOR



[Handwritten Signature]

LIC JOSÉ ANTONIO LOERA GAYTÁN
 DIRECTOR DE ADMINISTRACION Y
 FINANZAS



**BIS**
UNIVERSITIES

Universidad Tecnológica el Retoño
Indicadores de Postura Fiscal
Del 1 de Enero al 30 de Noviembre de 2020

Concepto	Estimado	Devengado	Pagado ³
I. Ingresos Presupuestarios (I=1+2)	36,332,947	43,178,607	43,178,607
1. Ingresos del Gobierno de la Entidad Federativa ¹	36,332,947	43,178,607	43,178,607
2. Ingresos del Sector Paraestatal ¹	0	0	0
II. Egresos Presupuestarios (II=3+4)	39,321,000	36,198,720	35,900,281
3. Egresos del Gobierno de la Entidad Federativa ²	39,321,000	36,198,720	35,900,281
4. Egresos del Sector Paraestatal ²	0	0	0
III. Balance Presupuestario (Superávit o Déficit) (III = I - II)	-2,988,053	6,979,888	7,278,326

Concepto	Estimado	Devengado	Pagado ³
III. Balance presupuestario (Superávit o Déficit)	-2,988,053	6,979,888	7,278,326
IV. Intereses, Comisiones y Gastos de la Deuda	0	0	0
V. Balance Primario (Superávit o Déficit) (V= III - IV)	-2,988,053	6,979,888	7,278,326

Concepto	Estimado	Devengado	Pagado ³
A. Financiamiento	0	0	0
B. Amortización de la deuda	0	0	0
C. Endeudamiento ó desendeudamiento (C = A - B)	0	0	0

1. Los Ingresos que se presentan son los ingresos presupuestarios totales sin incluir los ingresos por financiamientos. Los
2. Los egresos que se presentan son los egresos presupuestarios totales sin incluir los egresos por amortización. Los egresos
3. Para Ingresos se reportan los ingresos recaudados; para egresos se reportan los egresos pagados

EMMANUEL CARRILLO MARTÍNEZ
RECTOR

LIC JOSÉ ANTONIO LOERA GAYTÁN
DIRECTOR DE ADMINISTRACION Y
FINANZAS



Concepto	Egresos					Subejercicio 6 = (3 - 4)
	Aprobado	Ampliaciones/ (Reducciones)	Modificado	Devengado	Pagado	
	1	2	3 = (1 + 2)	4	5	
Programas	39,321,000	5,618,237	44,939,237	36,198,720	35,900,281	8,740,517
Subsidios: Sector Social y Privado o Entidades Federativas y Municipios	0	0	0	0	0	0
Sujetos a Reglas de Operación	0	0	0	0	0	0
Otros Subsidios	0	0	0	0	0	0
Desempeño de las Funciones	39,321,000	5,618,237	44,939,237	36,198,720	35,900,281	8,740,517
Prestación de Servicios Públicos	39,321,000	5,618,237	44,939,237	36,198,720	35,900,281	8,740,517
Provisión de Bienes Públicos	0	0	0	0	0	0
Planeación, seguimiento y evaluación de políticas públicas	0	0	0	0	0	0
Promoción y fomento	0	0	0	0	0	0
Regulación y supervisión	0	0	0	0	0	0
Funciones de las Fuerzas Armadas (Únicamente Gobierno Federal)	0	0	0	0	0	0
Específicos	0	0	0	0	0	0
Proyectos de Inversión	0	0	0	0	0	0
Administrativos y de Apoyo	0	0	0	0	0	0
Apoyo al proceso presupuestario y para mejorar la eficiencia institucional	0	0	0	0	0	0
Apoyo a la función pública y al mejoramiento de la gestión	0	0	0	0	0	0
Operaciones ajenas	0	0	0	0	0	0
Compromisos	0	0	0	0	0	0
Obligaciones de cumplimiento de resolución jurisdiccional	0	0	0	0	0	0
Desastres Naturales	0	0	0	0	0	0
Obligaciones	0	0	0	0	0	0
Pensiones y jubilaciones	0	0	0	0	0	0
Aportaciones a la seguridad social	0	0	0	0	0	0
Aportaciones a fondos de estabilización	0	0	0	0	0	0
Aportaciones a fondos de inversión y reestructura de pensiones	0	0	0	0	0	0
Programas de Gasto Federalizado (Gobierno Federal)	0	0	0	0	0	0
Gasto Federalizado	0	0	0	0	0	0
Participaciones a entidades federativas y municipios	0	0	0	0	0	0
Costo financiero, deuda o apoyos a deudores y ahorradores de la banca	0	0	0	0	0	0
Adeudos de ejercicios fiscales anteriores	0	0	0	0	0	0
Total del Gasto	39,321,000	5,618,237	44,939,237	36,198,720	35,900,281	8,740,517

EMMANUEL CARRILLO MARTÍNEZ
RECTOR



LIC JOSÉ ANTONIO LOERA GAYTÁN
DIRECTOR DE ADMINISTRACIÓN Y FINANZAS

**UNIVERSIDAD**
TECNOLOGICA
EL RETÓN**UNIVERSIDAD TECNOLÓGICA EL RETÓN**
Montos pagados por ayudas y subsidios
Trimestre Cuarto del año 2020

Concepto	Ayuda a	Subsidio	Sector (económico o social)	Beneficiario	CURP	RFC	Monto Pagado
442 Becas y otras ayudas para programas de capacitación	X		SOCIAL	ABRAHAM MARTÍNEZ MÁRQUEZ	MAMA981121HASRRB05	MAMA981121	24,813.50
442 Becas y otras ayudas para programas de capacitación	X		SOCIAL	ADRIAN SALAZAR MARTÍNEZ	SAMA000131HASLRDA0	SAMA000131	4,000.00
442 Becas y otras ayudas para programas de capacitación	X		SOCIAL	ALEXIS TALAVERA EDSON	TAXE990911HASLXD13	TAXE990911	4,000.00
442 Becas y otras ayudas para programas de capacitación	X		SOCIAL	BAES DE LIRA ANGEL OSIEL	BALA000406HASSRNA2	BALA000406	2,000.00
442 Becas y otras ayudas para programas de capacitación	X		SOCIAL	BAUTISTA TORRES JOHANA JATCCIRI	BATJ991104MCLTRH06	BATJ991104	2,000.00
442 Becas y otras ayudas para programas de capacitación	X		SOCIAL	DE LIRA MACIAS EDGAR ORLANDO	LIME980521HASRCD03	BATJ991104	1,000.00
442 Becas y otras ayudas para programas de capacitación	X		SOCIAL	GARCIA RODRIGUEZ DENNIS MANUEL	GARD010714HASRDNA2	GARD010714	1,000.00
442 Becas y otras ayudas para programas de capacitación	X		SOCIAL	GOMEZ MORENO GUADALUPE	GOMG990628MASMRD03	GOMG990628	2,640.00
442 Becas y otras ayudas para programas de capacitación	X		SOCIAL	GONZALEZ RIVERA FATIMA ANDREA	RIGM980603MASVNL06	RIGM980603	2,000.00
442 Becas y otras ayudas para programas de capacitación	X		SOCIAL	GUTIERREZ DIAZ JORGE ABRAHAM	RIGM980603HASTZRA9	RIGM980603	1,000.00
442 Becas y otras ayudas para programas de capacitación	X		SOCIAL	HECTOR ULISES GARCIA CORDOVA	GACH000117HASRCA3	GACH000117	8,000.00
442 Becas y otras ayudas para programas de capacitación	X		SOCIAL	JIMENEZ FIGUEROA BRENDA	JIFB010925MASMGRA2	JIFB010925	1,000.00
442 Becas y otras ayudas para programas de capacitación	X		SOCIAL	JUAREZ ESPINOLA ENRIQUE JOSAFAT	JUEE990302HASRSN08	JUEE990302	2,000.00
442 Becas y otras ayudas para programas de capacitación	X		SOCIAL	JUSTO ALBERTO GUTIÉRREZ DELGADO	GUDJ001222HASTLSA9	GUDJ001222	4,000.00
442 Becas y otras ayudas para programas de capacitación	X		SOCIAL	LOPEZ MARTINEZ SAUL	LOMS991209HGTPRL09	LOMS991209	1,000.00
442 Becas y otras ayudas para programas de capacitación	X		SOCIAL	LUIS ENRIQUE DE LEON ALBA	LEAL981121HASNLS01	LEAL981121	2,640.00
442 Becas y otras ayudas para programas de capacitación	X		SOCIAL	PEDRO ALFONSO DE SANTIAGO LUPERCIO	SALP991116HASNPD04	SALP991116	4,000.00
442 Becas y otras ayudas para programas de capacitación	X		SOCIAL	RAMIREZ GARZA ALEXIS DE JESUS	RAGA011006HASMRLA6	RAGA011006	1,000.00
442 Becas y otras ayudas para programas de capacitación	X		SOCIAL	RIZO GAYTAN JOSE DE JESUS	RIGJ000409HASZYS7	RIGJ000409	2,000.00
442 Becas y otras ayudas para programas de capacitación	X		SOCIAL	SAMUEL AVILA REYNOSO	AIRS000308MCMVYMA8	AIRS000308	4,000.00
442 Becas y otras ayudas para programas de capacitación	X		SOCIAL	SAUCEDO HERRERA JERRY FERNANDO	SAHJ980426HASCRR07	SAHJ980426	2,000.00
442 Becas y otras ayudas para programas de capacitación	X		SOCIAL	SERNA SERNA JORGE ALFONSO	SESJ950802HASRRR08	SESJ950802	1,000.00
442 Becas y otras ayudas para programas de capacitación	X		SOCIAL	SERVIN BELTRAN FRANCISCO RAFAEL	SEBF991227HASRLR01	SEBF991227	1,000.00
TOTAL							\$ 78,093.50

Bajo protesta de decir verdad declaro que los Estados Financieros y sus Notas son razonablemente correctos y responsabilidad del emisor

EMMANUEL CARRILLO MARTÍNEZ
RECTORLIC. JOSE ANTONIO LOERA GAYTAN
DIRECCIÓN DE ADMINISTRACIÓN Y FINANZAS



BIS
UNIVERSITIES

UNIVERSIDAD TECNOLÓGICA EL RETOÑO
Relación de Bienes Muebles que Componen el Patrimonio
Al 30 de Noviembre de 2020
(Pesos)

Código	Descripción del Bien Mueble	Valor en libros
510	MOBILIARIO Y EQUIPO DE ADMINISTRACIÓN	19,374,234
511	Muebles de Oficina y Estantería	11,126,044
512	Muebles, Excepto de Oficina y Estantería	1,003,826
513	Bienes Artísticos, Culturales y Científicos	0
514	Objetos de Valor	0
515	Equipo de Cómputo y de Tecnologías de la Información	4,516,863
519	Otros Bienes Muebles	2,727,501
520	MOBILIARIO Y EQUIPO EDUCACIONAL Y RECREATIVO	2,911,407
521	Equipos y Aparatos Audiovisuales	2,060,744
522	Aparatos Deportivos	0
523	Cameras Fotográficas y de Video	589,742
524	Equipo Médico y de Laboratorio	241,723
529	Otro Mobiliario y Equipo Educativo y Recreativo	19,198
540	VEHÍCULOS Y EQUIPO DE TRANSPORTE	1,600,890
542	Carrocerías y Remolques	37,764
543	Equipo Aeroespacial	0
544	Equipo Ferroviario	0
545	Embarcaciones	0
549	Otros Equipos de Transporte	1,563,126
550	EQUIPO DE DEFENSA Y SEGURIDAD	548,055
551	Equipo de Defensa y Seguridad	548,055
560	MAQUINARIA, OTROS EQUIPOS Y HERRAMIENTAS	7,295,547
561	Maquinaria y Equipo Agropecuario	0
562	Maquinaria y Equipo Industrial	3,909,386
563	Maquinaria y Equipo de Construcción	0
564	Sistemas de Aire Acondicionado, Calefacción y de Refrigeración Industrial y Comercial	0
565	Equipo de Comunicación y Telecomunicación	709,623
566	Equipos de Generación Eléctrica, Aparatos y Accesorios Eléctricos	1,928,800
567	Herramientas y Máquinas - Herramienta	42,605
569	Otros Equipos	705,132
570	ACTIVOS BIOLÓGICOS	0
577	Especies Menores y de Zoológico	0
590	ACTIVOS INTANGIBLES	1,777,315
591	Software	174,568
593	Marcas	5,702
597	Licencias Informáticas e Intelectuales	1,597,044



BIS
UNIVERSITIES



BIS
UNIVERSITIES

UNIVERSIDAD TECNOLÓGICA EL RETOÑO
Relación de Bienes Inmuebles que Componen el Patrimonio
(Pesos)
Al 30 de Noviembre de 2020

Código	Descripción del Bien Inmueble	Valor en libros
583 '1-2-3-0-00-00-00-00	Bienes Inmuebles, Infraestructura y Construcciones	106,760,971
583 '1-2-3-1-00-00-00-00	Terrenos	2,841,300
583 '1-2-3-1-04-00-00-00	Terrenos UT El Retoño Donaciones	2,841,300
583 '1-2-3-1-04-01-00-00	Docencia	2,841,300
583 '1-2-3-3-00-00-00-00	Edificios no Habitacionales	102,128,723
583 '1-2-3-3-02-00-00-00	CONSTRUCCIONES CON RECURSOS FEDERALES	73,168,348
583 '1-2-3-3-02-02-00-00	Edificio de Docencia "A" y "B" (FAM 2011 y FAM 2012)	33,099,231
583 '1-2-3-3-02-02-01-00	Docencia	33,099,231
583 '1-2-3-3-02-03-00-00	Edificio de "BIBLIOTECA Y RECTORIA" (FAM 2013)	16,361,758
583 '1-2-3-3-02-03-01-00	Docencia	16,361,758
583 '1-2-3-3-02-04-00-00	Edificio de Docencia "C" Primera Parte (FAM 2014)	12,471,283
583 '1-2-3-3-02-04-01-00	Docencia	12,471,283
583 '1-2-3-3-02-05-00-00	Edificio de Docencia "C" Segunda Parte (FAM 2015)	11,236,077
583 '1-2-3-3-02-05-01-00	Docencia	11,236,077
583 '1-2-3-3-02-06-00-00	Edificio de Cafetería (FAM Potenciado 2016)	9,600,000
583 '1-2-3-3-02-06-01-00	Docencia	9,600,000
583 '1-2-3-3-02-07-00-00	Edificio de Laboratorios "D" (FAM 2016)	19,360,375
583 '1-2-3-3-02-07-01-00	Docencia	19,360,375
583 '1-2-3-6-00-00-00-00	Construcciones en Proceso en Bienes Propios	341,506
583 '1-2-3-6-02-62-20-01	Construcción y/o rehabilitación de Escuelas	206,116
583 '1-2-3-6-09-00-00-00	OBRA EN PROCESO FAM 2016	66,900
583 '1-2-3-6-09-03-00-00	Obra en Proceso FAM 2016 Sistema Fotovoltáico	66,900
583 '1-2-3-6-09-62-90-01	Trabajos de acabados en Edificaciones y Otros	68,490
583 '1-2-3-9-00-00-00-00	Otros Bienes Inmuebles	1,449,442



NOTAS A LOS ESTADOS FINANCIEROS
Al 30 de Noviembre de 2020
a) NOTAS DE DESGLOSE

I) NOTAS AL ESTADO DE SITUACIÓN FINANCIERA

Activo

1. Efectivo y Equivalentes


Representa el monto de efectivo disponible propiedad de UNIVERSIDAD TECNOLÓGICA EL RETOÑO, en instituciones bancarias, su importe se integra por:

Banco	Importe
BBVA BANCOMER	\$961,318.00
BANCO SANTANDER	\$13'241,502.00
SCOTIABANK	\$.00
Suma	\$14'202,820.00

Inversiones Temporales

Representa el monto de efectivo invertido por UNIVERSIDAD TECNOLÓGICA EL RETOÑO, la cual se efectúa a plazos que van de inversión a la vista hasta 90 días, su importe se integra por:

Banco	Importe
BBVA BANCOMER SA	\$ 0.00
SANTANDER	\$ 1'678,416.00
	\$.00
	\$.00
	\$.00
Suma	\$1'678,416.00



2y 3 Corresponde a los gastos por comprobar y anticipos de los cuales será necesario realizar una revisión detallada y depurar o reclasificar dichas cuentas.

Las Cuentas por Cobrar a Corto Plazo se integran por:

Concepto	2020
CUENTAS POR COBRAR A CORTO PLAZO	\$114,194.00
DEUDORES DIVERSOS POR COBRAR A CORTO PLAZO	\$312,438.00
Suma	\$426,632.00

Las Cuentas por Cobrar a Corto Plazo se integran por:

Concepto	2020
Funcionarios y Empleados	(\$7,095.00)
Gastos por comprobar	\$5,595.00
Deudores Diversos	\$29,878.00
Cuentas por cobrar	\$57,566.00
Suma	\$85,944.00

Deudores Diversos por Cobrar a Corto Plazo

Representa el monto de los derechos de cobro a favor del ente público por gastos por comprobar, principalmente relacionados con viáticos.

Bienes Disponibles para su Transformación o Consumo (inventarios)

4 y 5. A la fecha y por la naturaleza de este organismo público no se cuenta con bienes para transformación o consumo.

Inversiones Financieras

6 y 7. A la fecha y por la naturaleza de este organismo público no se cuenta con inversiones financieras.

Bienes Muebles, Inmuebles e Intangibles

8 y 9. En este rubro se encuentra el valor de los edificios, así como el valor catastral del terreno de la Universidad; asimismo durante el ejercicio se adquirió mobiliario y equipo con los recursos PFCE Programa De Fortalecimiento de la Calidad Educativa e Ingresos Propios.

Bienes Inmuebles, Infraestructura y Construcciones en Proceso

Se integra de la siguiente manera:

Concepto	2020
TERRENOS	\$ 2'841,300
BIENES INMUEBLES INFRAESTRUCTURA	\$ 102'128,723
OTROS BIENES INMUEBLES	\$ 1'449,442
CONSTRUCCIONES EN PROCESO	\$ 506,343
Subtotal BIENES INMUEBLES, INFRAESTRUCTURA Y CONSTRUCCIONES EN PROCESO	\$106'925,808

Bienes Muebles, Intangibles y Depreciaciones

Se integra de la siguiente manera:

Concepto	2020
MOBILIARIO Y EQUIPO DE ADMINISTRACIÓN	\$ 19'396,042
MOBILIARIO Y EQUIPO DE ADMINISTRACIÓN (BIENES EN COMODATO)	\$ 322,632
MOBILIARIO Y EQUIPO EDUCACIONAL Y RECREATIVO	\$ 2'669,684
VEHÍCULOS Y EQUIPO DE TRANSPORTE	\$ 1'600,890
EQUIPO MÉDICO Y DE LABORATORIO	\$ 241,723
EQUIPO DE DEFENSA Y SEGURIDAD	\$ 555,467
MAQUINARIA, OTROS EQUIPOS Y HERRAMIENTAS	\$ 7'295,547
Subtotal BIENES MUEBLES	\$31'980,831
SOFTWARE	\$ 174,568
PATENTES, MARCAS Y DERECHOS	\$ 5,702
LICENCIAS	\$ 1'597,044
Subtotal ACTIVOS INTANGIBLES	\$1'777,314
DEPRECIACIÓN ACUMULADA DE BIENES MUEBLES	(\$17'231,950)
DEPRECIACIÓN ACUMULADA DE BIENES INMUEBLES	(\$119,038)
DEPRECIACIÓN ACUMULADA DE INFRAESTRUCTURA	(\$13'025,804)
Subtotal DEPRECIACIÓN, DETERIORO Y AMORTIZACIÓN ACUMULADA DE BIENES	(\$30'376,792)
Suma	\$3'381,353

Estimaciones y Deterioros

10 y 11. No se tienen movimientos en estos rubros.

Otros Activos

11. Contrato de Comodato UTR/JUR-2019-COM-005 celebrado con la Universidad Tecnológica Metropolitana de Aguascalientes, firmado en enero de 2019

Pasivo

1, 2 y 3

Este género se compone de dos grupos, el Pasivo Circulante y el Pasivo No Circulante, en éstos inciden pasivos derivados de operaciones por servicios personales, cuentas por pagar por operaciones presupuestarias devengadas y contabilizadas al 30 de noviembre del ejercicio correspondiente; pasivos por obligaciones laborales, a continuación se presenta la integración del pasivo:

Concepto	2020
PASIVO CIRCULANTE	\$ 1'718,472.00
PASIVO NO CIRCULANTE	\$.00
Suma de Pasivo	\$1'718,472.00

- **Pasivo Circulante**

Destacan entre las principales partidas del Pasivo Circulante las siguientes:

Concepto	Importe
SERVICIOS PERSONALES POR PAGAR A CORTO PLAZO	\$7,974.00
RETENCIONES Y CONTRIBUCIONES POR PAGAR A CORTO PLAZO	\$(159,126.00)
INGRESOS POR CLASIFICAR	\$.00
PROVEEDORES POR PAGAR A CORTO PLAZO	\$62,343.00
OTRAS CUENTAS POR PAGAR A CORTO PLAZO	\$ 1'656,473.00
Suma PASIVO CIRCULANTE	\$1'567,664.00



CUENTA PÚBLICA 2020
UNIVERSIDAD TECNOLÓGICA EL RETOÑO

PROVEEDORES AL 30 NOVIEMBRE 2020

CARL BATIANY SUCCES	\$4,263.01
UNIDAD DE GASOLINERAS S.A. DE C.V.	-\$8,040.59
AXTEL, S.A.B. de C.V.	\$8.00
SEGUROS VE POR MAS S.A. GRUPO FINANCIERO VE POR MAS	\$2,969.57
EDENRED MEXICO S,A, DE C,V,	-\$153.05
COMISION FEDERAL DE ELECTRICIDAD	\$3,544.75
MA. YOLANDA PONCE	\$540.00
JOSÉ MARTÍN ORTIZ MARTINEZ	\$3,410.41
VARIOS	\$13,433.72
JOSE MANUEL GARZA LOPEZ	\$1,252.00
VARGAS SALADO Y ASOCIADOS S.C.	\$26,500.00
MA. TERESA CADENGO AVILA	\$12,992.00
EDAENA GONZALEZ GAYTAN	\$806.40
MARIA DEL ROSARIO DE FATIMA MERAS CAMPOS	\$453.52
MARIA DEL CARMEN CRUZ ZAVALA	\$4,872.00
FERRECA INDUSTRIAL S.A DE C.V	-\$76.89
IRVING OMAR BLANCAS APONTE	\$716.91
JOSE FRANCISCO RODRIGUEZ ARELLANO	\$13,920.00
EVERARDO CONTRERAS ESCOBAR	\$7,060.00
MOISES CORNEJO CAPETILLO	\$0.04
CRISTINA MOLINA ROSALES	\$7,424.00
DISTRIBUIDORA EL PATITO FEO, SA DE CV	-\$92,443.62

TOTAL PROVEEDORES \$3,452.18



DOCUMENTO	PROVEEDOR	IMPORTE	RECURSO CON QUE SE PAGARÁ
RETENCIONES ISR	SAT	\$(26,997.75)	FEDERAL
RETENCIONES ISR PROF	SAT	\$(-3,480)	FEDERAL
RETENCIONES IVA	SAT	\$56,601.19	FEDERAL
RETENCIÓN 2% ISN	SECRETARÍA DE FINANZAS	\$15,889.72	FEDERAL
IMSS	IMSS	\$94,105.92	FEDERAL
ISSSSPEA	ISSSSPEA	-6,756.27	FEDERAL

Todos los pasivos son menores a 90 días.

II) NOTAS AL ESTADO DE ACTIVIDADES

Ingresos de Gestión

1 y 2

CONCEPTO	IMPORTE
DERECHOS	\$0
PRODUCTOS	\$0
APROVECHAMIENTOS	\$0
INGRESOS POR VENTA DE BIENES Y PRESTACIÓN DE SERVICIOS	\$11'123,177
SUBSIDIO ESTATAL	\$ 1'150,000
SUBSIDIO FEDERAL	\$ 1'746,134
OTROS INGRESOS Y BENEFICIOS VARIOS	\$0

Gastos y Otras Pérdidas

No se tienen movimientos en estos rubros.

III) NOTAS AL ESTADO DE VARIACIÓN EN LA HACIENDA PÚBLICA

1. Durante este ejercicio las variaciones en la hacienda pública reflejan un incremento en la recuperación de Ingresos Propios, derivados del cobro de las colegiaturas y servicios adicionales que la Universidad ofrece a los alumnos y personal docente; el aumento en los bienes muebles adquiridos con los recursos provenientes de los Ingresos Propios y Programa Fortalecimiento de la Calidad Educativa (PFCE); y el registro de los bienes inmuebles.

IV) NOTAS AL ESTADO DE FLUJOS DE EFECTIVO

Efectivo y equivalentes

1. El análisis de los saldos inicial y final que figuran en la última parte del Estado de Flujo de Efectivo en la cuenta de efectivo y equivalentes es como sigue:

CONCEPTO	2020	2019
Efectivo en Bancos –Tesorería (saldos iniciales)	\$ 8'108,071	\$ 11'887,970
Total de Efectivo y Equivalentes(saldos finales)	\$ 14'215,295	\$ 8'108,071

CUENTA PÚBLICA 2020
UNIVERSIDAD TECNOLÓGICA EL RETOÑO

V) CONCILIACIÓN ENTRE LOS INGRESOS PRESUPUESTARIOS Y CONTABLES, ASÍ COMO ENTRE LOS EGRESOS PRESUPUESTARIOS Y LOS GASTOS CONTABLES

La conciliación se presentará atendiendo a lo dispuesto por el Acuerdo por el que se emite el formato de conciliación entre los ingresos presupuestarios y contables, así como entre los egresos presupuestarios y los gastos contables.

Universidad Tecnológica el Retoño Conciliación entre los Egresos Presupuestarios y los Gastos Contables Correspondiente del 1 de Enero al 30 de Noviembre de 2020 (Cifras en pesos)		
1.-TOTAL DE EGRESOS (PRESUPUESTARIOS)		\$36'190,189.00
2. MENOS EGRESOS PRESUPUESTARIOS NO CONTABLES		\$1'661,362.00
MOBILIARIO Y EQUIPO DE ADMINISTRACIÓN	\$469,274.00	
MOBILIARIO Y EQUIPO EDUCACIONAL Y RECREATIVO	\$87,418.00	
EQUIPO E INSTRUMENTAL MÉDICO Y DE LABORATORIO	\$0.00	
VEHÍCULOS Y EQUIPO DE TRANSPORTE	\$0.00	
EQUIPO DE DEFENSA Y SEGURIDAD	\$7,412.00	
MAQUINARIA, OTROS EQUIPOS Y HERRAMIENTAS	\$42,605.00	
ACTIVOS BIOLÓGICOS	\$0.00	
BIENES INMUEBLES	\$0.00	
ACTIVOS INTANGIBLES	\$536,210.00	
OBRA PÚBLICA EN BIENES DE DOMINIO PÚBLICO	\$79,000.00	
OBRA PÚBLICA EN BIENES PROPIOS	\$439,443.00	
ACCIONES Y PARTICIPACIONES DE CAPITAL	\$0.00	
COMPRA DE TÍTULOS Y VALORES	\$0.00	
INVERSIONES EN FIDEICOMISOS, MANDATOS Y OTROS ANÁLOGOS	\$0.00	
PROVISIONES PARA CONTINGENCIAS Y OTRAS EROGACIONES ESPECIALES	\$0.00	
AMORTIZACIÓN DE LA DEUDA PÚBLICA	\$0.00	
ADEUDOS DE EJERCICIOS FISCALES ANTERIORES (ADEFAS)	\$0.00	
OTROS EGRESOS PRESUPUESTALES NO CONTABLES	\$0.00	
3. MÁS GASTOS CONTABLES NO PRESUPUESTALES		\$0
ESTIMACIONES, DEPRECIACIONES, DETERIOROS, OBSOLESCENCIA Y AMORTIZACIONES	\$0.00	
PROVISIONES	\$0.00	



CUENTA PÚBLICA 2020
UNIVERSIDAD TECNOLÓGICA EL RETOÑO

DISMINUCIÓN DE INVENTARIOS	\$0.00
AUMENTO POR INSUFICIENCIA DE ESTIMACIONES POR PÉRDIDA O DETERIORO U OBSOLESCENCIA	\$0.00
AUMENTO POR INSUFICIENCIA DE PROVISIONES	\$0.00
OTROS GASTOS	\$0.00
CONSTRUCCIÓN EN BIENES NO CAPITALIZABLE	\$0.00

4. TOTAL DE GASTO CONTABLE (4= 1 - 2 + 3)	\$34'528,827.00
--	------------------------

Universidad Tecnológica el Retoño
Conciliación entre los Ingresos Presupuestarios y Contables
Correspondiente del 1 de Enero al 30 de Noviembre de 2020
(Cifras en pesos)

1.-TOTAL DE INGRESOS PRESUPUESTARIOS		\$43'178,607.00
2. MÁS INGRESOS CONTABLES NO PRESUPUESTARIOS		0.00
2.1 INGRESOS FINANCIEROS	\$0.00	
2.2 INCREMENTO POR VARIACIÓN DE INVENTARIOS	\$0.00	
2.3 DISMINUCIÓN DEL EXCESO DE ESTIMACIONES POR PÉRDIDA O DETERIORO U OBSOLESCENCIA	\$0.00	
2.4 DISMINUCIÓN DEL EXCESO DE PROVISIONES	\$0.00	
2.5 OTROS INGRESOS Y BENEFICIOS VARIOS	\$0.00	
2.6 OTROS INGRESOS CONTABLES NO PRESUPUESTARIOS	\$0.00	
3. MENOS INGRESOS PRESUPUESTARIOS NO CONTABLES		\$0.00
3.1 APROVECHAMIENTOS PATRIMONIALES	\$0.00	
3.2 INGRESOS DERIVADOS DE FINANCIAMIENTOS	\$0.00	
3.3 OTROS INGRESOS PRESUPUESTARIOS NO CONTABLES	\$0.00	
4. INGRESOS CONTABLES (4= 1 + 2 - 3)		\$43'178,607.00



b) NOTAS DE MEMORIA (CUENTAS DE ORDEN)

2.1 CUENTAS DE ORDEN CONTABLE

NOMBRE DE LA CUENTA	Saldo Inicial	Saldo Final
VALORES	\$0.00	\$0.00
VALORES EN CUSTODIA	\$0.00	\$0.00
CUSTODIA DE VALORES	\$0.00	\$0.00
INSTRUMENTOS DE CRÉDITO PRESTADOS A FORMADORES DE MERCADO	\$0.00	\$0.00
PRÉSTAMO DE INSTRUMENTOS DE CRÉDITO A FORMADORES DE MERCADO Y SU GARANTÍA	\$0.00	\$0.00
INSTRUMENTOS DE CRÉDITO RECIBIDOS EN GARANTÍA DE LOS FORMADORES DE MERCADO	\$0.00	\$0.00
GARANTÍA DE CRÉDITOS RECIBIDOS DE LOS FORMADORES DE MERCADO	\$0.00	\$0.00
EMISIÓN DE OBLIGACIONES	\$0.00	\$0.00
AUTORIZACIÓN PARA LA EMISIÓN DE BONOS, TÍTULOS Y VALORES DE LA DEUDA PÚBLICA INTERNA	\$0.00	\$0.00
AUTORIZACIÓN PARA LA EMISIÓN DE BONOS, TÍTULOS Y VALORES DE LA DEUDA PÚBLICA EXTERNA	\$0.00	\$0.00
EMISIONES AUTORIZADAS DE LA DEUDA PÚBLICA INTERNA Y EXTERNA	\$0.00	\$0.00
SUSCRIPCIÓN DE CONTRATOS DE PRÉSTAMOS Y OTRAS OBLIGACIONES DE LA DEUDA PÚBLICA INTERNA	\$0.00	\$0.00
SUSCRIPCIÓN DE CONTRATOS DE PRÉSTAMOS Y OTRAS OBLIGACIONES DE LA DEUDA PÚBLICA EXTERNA	\$0.00	\$0.00
CONTRATOS DE PRÉSTAMOS Y OTRAS OBLIGACIONES DE LA DEUDA PÚBLICA INTERNA Y EXTERNA	\$0.00	\$0.00
AVALES Y GARANTÍAS	\$0.00	\$0.00
AVALES AUTORIZADOS	\$0.00	\$0.00
AVALES FIRMADOS	\$0.00	\$0.00





CUENTA PÚBLICA 2020
UNIVERSIDAD TECNOLÓGICA EL RETOÑO

FIANZAS Y GARANTÍAS RECIBIDAS POR DEUDAS A COBRAR	\$0.00	\$0.00
FIANZAS Y GARANTÍAS RECIBIDAS	\$0.00	\$0.00
FIANZAS OTORGADAS PARA RESPALDAR OBLIGACIONES NO FISCALES DEL GOBIERNO	\$0.00	\$0.00
FIANZAS OTORGADAS DEL GOBIERNO PARA RESPALDAR OBLIGACIONES NO FISCALES	\$0.00	\$0.00
JUICIOS	\$0.00	\$0.00
DEMANDAS JUDICIAL EN PROCESO DE RESOLUCIÓN	\$0.00	\$0.00
RESOLUCIÓN DE DEMANDAS EN PROCESO JUDICIAL	\$0.00	\$0.00
INVERSIÓN MEDIANTE PROYECTOS PARA PRESTACIÓN DE SERVICIOS (PPS) Y SIMILARES	\$0.00	\$0.00
CONTRATOS PARA INVERSIÓN MEDIANTE PROYECTOS PARA PRESTACIÓN DE SERVICIOS (PPS) Y SIMILARES	\$0.00	\$0.00
INVERSIÓN PÚBLICA CONTRATADA MEDIANTE PROYECTOS PARA PRESTACIÓN DE SERVICIOS (PPS) Y SIMILARES	\$0.00	\$0.00
BIENES EN CONCESIONADOS O EN COMODATO	\$0.00	\$0.00
BIENES BAJO CONTRATO EN CONCESIÓN	\$0.00	\$0.00
CONTRATO DE CONCESIÓN POR BIENES	\$0.00	\$0.00
BIENES BAJO CONTRATO EN COMODATO	\$0.00	\$0.00
CONTRATO DE COMODATO POR BIENES	\$0.00	\$0.00



2.2 CUENTAS DE ORDEN PRESUPUESTARIA

Nombre de la Cuenta	Saldo Inicial	Movimientos del Periodo		Saldo Final
		Cargos	Abonos	
			\$39,173,929.00	
CUENTAS DE ORDEN PRESUPUESTARIAS	\$0.00	\$39,173,929.00		\$887,877.48
LEY DE INGRESOS	\$0.00	\$7,329,249.24	\$7,329,249.24	\$0.00
LEY DE INGRESOS ESTIMADA	\$36,332,947.00	\$0.00	\$0.00	\$36,332,947.00
LEY DE INGRESOS POR EJECUTAR	\$(3,181,035.85)	\$3,664,624.62	\$0.00	(\$6,845,660.47)
MODIFICACIONES A LA LEY DE INGRESOS ESTIMADA	\$0.00	\$0.00	\$0.00	\$0.00
LEY DE INGRESOS DEVENGADA	\$0.00	\$3,664,624.62	\$3,664,624.62	\$0.00
LEY DE INGRESOS RECAUDADA	\$39,513,982.85	\$0.00	\$3,664,624.62	\$43,178,607.47
PRESUPUESTO DE EGRESOS	\$0.00	\$31,844,679.76	\$31,844,679.76	\$0.00
PRESUPUESTO DE EGRESOS APROBADO	\$39,321,000.00	\$0.00	\$0.00	\$39,321,000.00
PRESUPUESTO DE EGRESOS POR EJERCER	\$13,096,203.95	\$5,831,777.55	\$11,678,760.38	\$7,249,221.12
MODIFICACIONES AL PRESUPUESTO DE EGRESOS APROBADO	\$5,106,155.34	\$5,325,973.55	\$5,831,777.55	\$5,611,959.34
PRESUPUESTO DE EGRESOS COMPROMETIDO	\$47,775.66	\$6,352,786.83	\$4,906,955.61	\$1,493,608.88
PRESUPUESTO DE EGRESOS DEVENGADO	\$12,326.08	\$4,906,955.61	\$4,731,097.04	\$188,184.65
PRESUPUESTO DE EGRESOS EJERCIDO	\$75,188.56	\$4,731,097.04	\$4,696,089.18	\$110,196.42
PRESUPUESTO DE EGRESOS PAGADO	\$31,195,661.09	\$4,696,089.18	\$0.00	\$35,891,750.27



CUENTA PÚBLICA 2020
UNIVERSIDAD TECNOLÓGICA EL RETOÑO

c) NOTAS DE GESTIÓN ADMINISTRATIVA

1. Introducción

La Universidad Tecnológica El Retoño, es una universidad situada en el municipio de El Llano, que pertenece al Estado de Aguascalientes. Actualmente atiende a jóvenes del propio municipio y otros del Estado de Aguascalientes, además de algunos provenientes de localidades de los estados de Zacatecas y Jalisco.

La Universidad Tecnológica El Retoño actualmente cuenta con una matrícula inscrita de 933 alumnos, atendidos por una plantilla de personal de 144 empleados entre directivos, administrativos, personal docente y personal de apoyo.


Considerando que la Universidad es un Ente Público y dentro de sus obligaciones más relevantes se encuentra la generación y presentación de información transparente, oportuna y confiable, es necesario que la información financiera se emita observando los requisitos mencionados, lo que favorece la adecuada toma de decisiones, permitiendo así el buen funcionamiento de la Universidad, buscando siempre alcanzar los objetivos definidos en la misión, visión y valores.

2. Panorama Económico y Financiero

La Universidad Tecnológica El Retoño actualmente cuenta con tres principales fuentes de financiamiento: Subsidio Ordinario Estatal, Subsidio Ordinario Federal e Ingresos Propios, que permiten cubrir las necesidades propias de la operación que principalmente se aplican en el capítulo 1000, 2000 y 3000, seguramente generará la necesidad de incrementar la plantilla de personal, así como los gastos de operación de la misma, de tal forma que será necesario gestionar para conseguir más apoyos, solicitar más recursos al Estado y/o a la Federación, o desarrollar proyectos internos que favorezcan la captación de ingresos propios de la Universidad.

3. Autorización e Historia

La fecha de creación de esta Universidad Tecnológica es el día 12 de febrero de 2013 según consta en el periódico oficial del Estado de Aguascalientes de esa misma fecha.



4. Organización y Objeto Social

- a) Objeto social: Educación a Nivel Superior bajo la modalidad Bilingüe, Internacional y Sustentable.
- b) Principal actividad: Educación a Nivel Superior bajo la modalidad Bilingüe, Internacional y Sustentable.
- c) Ejercicio fiscal: 2020
- d) Régimen jurídico: Organismo Público Descentralizado de la Administración Pública Estatal dotada de personalidad jurídica y patrimonio propio.
- e) Consideraciones fiscales del ente: se tiene la obligación de retenedor de ISR derivada de honorarios, sueldos; así como también tiene la obligación de pagar las cuotas obrero patronales ante el IMSS e ISSSPEA, los impuestos estatales derivados de una relación laborar (ISN).
- f) Estructura organizacional básica: La estructura organizacional se constituye de acuerdo al analítico de sueldos que nos autoriza la Coordinación General de Universidades Tecnológicas y Politécnicas.

5. Bases de Preparación de los Estados Financieros

En la preparación y emisión de los estados financieros de la Universidad Tecnológica El Retoño se ha tratado de observar la normatividad emitida y las disposiciones legales aplicables como organismo público descentralizado.

6. Políticas de Contabilidad Significativas

Actualmente la Universidad Tecnológica El Retoño no tiene definidas políticas de contabilidad y solo observa las que son de aplicación general para todos los organismos públicos descentralizados.

7. Posición en Moneda Extranjera y Protección por Riesgo Cambiario

- a) Activos en moneda extranjera: No se cuenta con activos en moneda extranjera.
- b) Pasivos en moneda extranjera: No se cuenta con pasivos en moneda extranjera.
- c) Posición en moneda extranjera: No se cuenta con Posición en moneda extranjera.
- d) Tipo de cambio: No Aplica, ya que no se realizaron operaciones en moneda extranjera.
- e) Equivalente en moneda nacional: No Aplica.

8. Reporte Analítico del Activo

La Universidad Tecnológica El Retoño está en proceso de conciliar los Activos no circulantes debidamente contra el inventario físico, así con el registro correspondiente de las depreciaciones que vienen de ejercicios anteriores, conforme a las “principales reglas de registro y valoración del patrimonio y la guía de la vida útil estimada y porcentajes de depreciación”, ambos emitidos por el CONAC.

9. Fideicomisos, Mandatos y Análogos

No Aplica

10. Reporte de la Recaudación

A continuación se presenta la tabla donde se puede mostrar el importe estimado de los ingresos contra los recaudados.

CONCEPTO	IMPORTE ESTIMADO	IMPORTE RECAUDADO
DERECHOS	\$0.00	\$0.00
PRODUCTOS	\$0.00	\$0.00
APROVECHAMIENTOS	\$0.00	\$0.00
INGRESOS POR VENTA DE BIENES, PRESTACIÓN DE SERVICIOS Y OTROS INGRESOS	\$1'537,173.00	\$11'123,177
SUBSIDIO ESTATAL	\$ 3'450,000	\$ 1'150,000
SUBSIDIO FEDERAL	\$ 2'552,928	\$ 1'746,134
PROGRAMA DE FORTALECIMIENTO A LA CALIDAD EDUCATIVA	\$0.00	\$0.00
OTROS INGRESOS Y BENEFICIOS VARIOS	\$0.00	\$0.00

11. Información sobre la Deuda y el Reporte Analítico de la Deuda

No aplica

12. Calificaciones otorgadas



CUENTA PÚBLICA 2020
UNIVERSIDAD TECNOLÓGICA EL RETOÑO

No aplica

13. Proceso de Mejora

En cuanto a los procesos de mejora implementados por la Universidad Tecnológica El Retoño, se recibió la Certificación de las áreas Académicas, bajo la Norma ISO 9001:2015; y se integró el comité de control interno conforme a las Normas de Control Interno, lo cual nos permitirá ofrecer un servicio de mayor calidad y asimismo nos permitirá medir de manera más objetiva los logros, así como detectar los puntos de mejora dentro de la institución.

14. Información por Segmentos

No aplica

15. Eventos Posteriores al Cierre

No aplica

16. Partes Relacionadas

En la Universidad Tecnológica El Retoño no existen partes relacionadas que pudieran ejercer influencia significativa sobre la toma de decisiones financieras y operativas.

17. Responsabilidad Sobre la Presentación Razonable de la Información Contable

Bajo protesta de decir verdad declaramos que los Estados Financieros y sus Notas son razonablemente correctos y responsabilidad del emisor



LIC. EMMANUEL CARRILLO MARTÍNEZ

RECTOR



LIC. JOSÉ ANTONIO LOERA GAYTÁN

DIRECCIÓN DE ADMINISTRACIÓN Y FINANZAS